

ภาวะตลาดสินค้าข้าว ประจำวันที่ 24 กันยายน 2550

(บาท/กก.)

ชนิด	สัปดาห์ก่อน ต่ำ-สูง	วันนี้อย่างก่อน (22 ก.ย. 49)	วันก่อน (21 ก.ย. 50)	วันนี้ (24 ก.ย. 50)	เปรียบเทียบ วันนี้/วันก่อน
------	------------------------	-----------------------------------	---------------------------	--------------------------	-------------------------------

ข้าวเปลือกเจ้านาปรัง ความชื้นไม่เกิน 15% ปี 2550 (ราคารับจำนำนาปรัง ปี 2550 6,500 บาท/ตัน)

จังหวัดนครสวรรค์	6.20-6.30	6.40-6.50	6.20-6.30	6.20-6.30 (21 ก.ย.50)	
จังหวัดพิษณุโลก	6.00-6.20	6.45-6.50	6.00-6.10	6.00-6.10	
จังหวัดสุพรรณบุรี	6.30-6.40	6.60-6.80	6.30-6.40	6.30-6.40	
จังหวัดปทุมธานี	6.20-6.30	6.70-6.80	6.20-6.30	6.20-6.30	

ข้าวเปลือกหอมมะลิ

จังหวัดอุดรธานี	9.00-9.20	9.00-9.20	9.00-9.20	9.00-9.20	
จังหวัดสุรินทร์	9.00-9.10	8.90-9.00	9.00-9.10	9.00-9.10	

ข้าวเปลือกหอมปทุมธานี (ราคารับจำนำนาปรัง ปี 2550 6,800 -7,100 บาท/ตัน)

จังหวัดสุพรรณบุรี	6.50-6.70	-	6.50-6.70	6.50-6.70	
-------------------	-----------	---	-----------	-----------	--

ข้าวเปลือกเหนียวเมล็ดยาว

จังหวัดอุดรธานี (ใหม่)	12.60-12.80	10.00-10.20	12.60-12.80	12.60-12.80	
------------------------	-------------	-------------	-------------	-------------	--

ข้าวสาร

ข้าวขาว 100% ชั้น 2 (ใหม่)	10.65-10.70	11.30-11.35	10.65-10.70	10.65-10.70	
ข้าวขาว 5% (ใหม่)	10.25-10.30	11.00-11.05	10.25-10.30	10.25-10.30	
ปลายข้าว เอ.วัน .เลิศ (ใหม่)	8.80-8.95	8.05-8.10	8.90-8.95	8.90-8.95	
ข้าวหนึ่ง 100%	10.75-10.80	11.20-11.30	10.75-10.80	10.75-10.80	
ปลายข้าวหนึ่ง เอ.วัน	7.55-7.60	7.45-7.50	7.55-7.60	7.55-7.60	
ข้าวหอมมะลิ 100% ชั้น 2	17.40-17.60	18.00-18.20	17.40-17.60	17.40-17.60	
ปลายข้าวหอมมะลิ	10.25-10.40	8.90-9.00	10.25-10.30	10.25-10.30	
ข้าวหอมจังหวัด	16.80-17.00	-	16.80-17.00	16.80-17.00	

ข้าวหอมปทุมธานี	11.60-11.80	14.80-15.00	11.60-11.80	11.60-11.80	
ปลายข้าวหอมปทุมธานี	9.55-9.60	8.25-8.30	9.55-9.60	9.55-9.60	
ข้าวเหนียว 10% เมล็ดยาว	23.00-25.20	18.50-18.70	23.00-23.50	23.00-23.50	
ปลายข้าวเหนียว เอ.วัน	12.50-13.20	15.40-15.50	12.50-12.70	12.50-12.70	
รำข้าวขาว	6.60-6.90	5.60-5.70	6.80-6.90	6.80-6.90	

ข้าวสารขายปลีก

ข้าวหอมมะลิ	24.67-25.33	23.33-24.00	24.67-25.33	24.67-25.33	
ข้าวขาว 100%	16.00-17.33	15.33-16.67	16.00-17.33	16.00-17.33	
ข้าวเหนียว 10% เมล็ดยาว	21.33-22.00	20.00-20.67	23.33-24.00	23.33-24.00	

สถานการณ์ทั่วไป

- ข้าวเปลือก ราคาข้าวเปลือกทุกชนิดยังทรงตัวต่อเนื่องจากวันก่อน
- ปริมาณข้าวเปลือก ปริมาณซื้อขาย ณ ท่าข้าวลาดยาวจังหวัดนครสวรรค์และตลาดกลางสินค้าเกษตร

จังหวัดพิษณุโลก เมื่อวันที่ 21 กันยายน 2550 มีปริมาณ 249 และ 32 เมตริกตัน ตามลำดับ

- ข้าวสาร ราคาข้าวสารทุกชนิดยังคงเคลื่อนไหวอยู่ในเกณฑ์ดี ยกเว้นข้าวเหนียว กข.6 ราคาอ่อนตัวลง เนื่องจากผลผลิตข้าวเหนียวฤดูใหม่ใกล้จะออกสู่ตลาดแล้ว, ส่งผลให้ผู้ค้าเริ่มระบายสินค้าออกสู่ตลาดเพิ่มขึ้น

ข้าวเปลือกภูมิภาค
ประจำวันที 24 กันยายน 2550

ชนิด	สัปดาห์ก่อน ต่ำ-สูง	จันทร์	อังคาร	พุธ	พฤหัสบดี	ศุกร์	สัปดาห์นี้ ต่ำ-สูง
------	------------------------	--------	--------	-----	----------	-------	-----------------------

บาท/1000 กก.

ข้าวเปลือกเจ้านาปรัง ความชื้นไม่เกิน 15 % ปี 2550

(ราคารับจำนำ นาปรัง ปี 2550 6,500 บาท/ตัน)

จังหวัดนครสวรรค์	6200-6300	6200-6300 / (21 ก.ย.50)					6200-6300
จังหวัดพิษณุโลก	6000-6200	6000-6100 /					6000-6100
จังหวัดสุพรรณบุรี	6300-6400	6300-6400					6300-6400
จังหวัดปทุมธานี	6200-6300	6200-6300					6200-6300

ข้าวเปลือกหอมมะลิ ปี 2549/50

จังหวัดอุดรธานี	9000-9200	9000-9200 /					9000-9200
จังหวัดสุรินทร์	9000-9100	9000-9100 /					9000-9100

ข้าวเปลือกหอมปทุมธานี ปี 2549/50

(ราคารับจำนำนาปรัง ปี 2550 6,800 - 7,100 บาท/ตัน)

จังหวัดสุพรรณบุรี	6500-6700	6500-6700					6500-6700
-------------------	-----------	-----------	--	--	--	--	-----------

ข้าวเปลือกเหนียวเมล็ดยาว ปี 2549/50

จังหวัดอุดรธานี	12600-12800	12600-12800 /					12600-12800
-----------------	-------------	---------------	--	--	--	--	-------------

กรมการค้าภายใน
สำนักส่งเสริมการค้าสินค้าเกษตร
โทร. 0 2547 5400

ราคาขายส่งข้าว ผลิตภัณฑ์ และกระสอบป่าน

ในตลาดกรุงเทพมหานคร

ประจำวันที่ 24 กันยายน 2550

ชนิด	สีปาด้าก่อน ต่ำ-สูง	จันทร์	อังคาร	พุธ	พฤหัสบดี	ศุกร์	สีปาด้า ต่ำ-สูง
ขายส่งทั่วไป ความชื้นไม่เกิน 14% เป็นราคาตามตัวอย่างที่ผู้ส่งออกหรือผู้ค้าส่งรับซื้อจากโรงสีหรือซื้อผ่านนายหน้า (หญิง) ที่ผู้ส่งออกรับซื้อด้วยเงินสด ไม่รวมกระสอบ (คำนวณราคาซื้อรวมกระสอบป่านชนิดบรรจุ 100 กก.หักด้วยราคากระสอบป่านใช้แล้วหนึ่งครั้ง) ส่งหน้าโรงเก็บข้าวของผู้ซื้อ							
ข้าวขาว 100% ชั้น 1	1350-1360	1350-1360					บาท/100 กก. 1350-1360
ข้าวใหม่	-	-					-
ข้าวขาว 100% ชั้น 2	1310-1320	1310-1320					1310-1320
ข้าวใหม่	1065-1070	1065-1070	✓				1065-1070
ข้าวขาว 100% ชั้น 3	1270-1280	1270-1280					1270-1280
ข้าวใหม่	1050-1055	1050-1055					1050-1055
ข้าวขาว 5%	1250-1260	1250-1260					1250-1260
ข้าวใหม่	1025-1030	1025-1030					1025-1030
ข้าวขาว 10%	1230-1240	1230-1240					1230-1240
ข้าวใหม่	1000-1005	1000-1005					1000-1005
ข้าวขาว 15%	-	-					-
ข้าวใหม่	990-995	990-995					990-995
ข้าวขาว 25%	-	-					-
ข้าวใหม่	980-985	980-985					980-985
ปลายข้าวขาว เอ.วัน.เลิศ	950-960	950-960					950-960
ข้าวใหม่	880-895	890-895					890-895
ปลายข้าวขาว เอ.วัน.พิเศษ	920-930	920-930					920-930
ข้าวใหม่	865-880	875-880					875-880
ปลายข้าวขาว ซี.วัน*	750-760	750-760					750-760
เหนียว กข. 6	2530-2620	2430-2450	↓				2430-2450
ข้าวเหนียว 10% เมล็ดยาว	2300-2520	2300-2350					2300-2350
ข้าวเหนียว 10% เมล็ดสั้น	2280-2400	2230-2270					2230-2270
ปลายข้าวเหนียว เอ.วัน	1250-1320	1250-1270					1250-1270
ข้าวหนึ่ง 100%	1075-1080	1075-1080					1075-1080
ข้าวหนึ่ง 5%	1035-1040	1035-1040					1035-1040
ปลายข้าวหนึ่ง เอ.วัน	755-760	755-760					755-760
ข้าวหอมมะลิ							
100% ชั้น 1	1800-1820	1800-1820					1800-1820
100% ชั้น 2	1740-1760	1740-1760	/				1740-1760
ปลายข้าวหอมมะลิ	1025-1040	1025-1030					1025-1030
ข้าวหอมจังหวัด	1680-1700	1680-1700					1680-1700
ข้าวหอมปทุมธานี	1160-1180	1160-1180					1160-1180
ปลายข้าวหอมปทุมธานี	955-960	955-960					955-960

หมายเหตุ* ปลายข้าวขาว ซี.วัน เป็นราคาที่สืบเพื่อใช้ในการคำนวณอัตราส่งมอบตามโครงการรับจำนำข้าวเปลือก

(24 กันยายน 2550)

ชนิด	สัปดาห์ก่อน ต่ำ-สูง	จันทร์	อังคาร	พุธ	พฤหัสบดี	ศุกร์	สัปดาห์นี้ ต่ำ-สูง
ข้าวขาว	ราคาเงินสดไม่รวมกระสอบ ส่งมอบหน้าโรงเก็บข้าวของผู้ซื้อ						บาท/100 กก.
ขาว	660-690	680-690					680-690
ึ่ง	790-800	790-800					790-800
สกัด	590-600	590-600					590-600
กล้อง	110-120	110-120					110-120
ข้าวสาร							บาท/100 กก.
(ขายส่งให้ร้านขายปลีก)							
ข้าวสารเจ้า							
100% (ข้าวหอม)	2050-2100	2050-2100					2050-2100
ข้าวใหม่	1950-2000	1950-2000					1950-2000
100%	1400-1450	1400-1450					1400-1450
ข้าวใหม่	1250-1300	1250-1300					1250-1300
5%	1200-1250	1200-1250					1200-1250
ข้าวใหม่	1050-1100	1050-1100					1050-1100
ข้าวสารเหนียว							
สันป่าตอง (เขี้ยววง)							
100% (ใหม่)	2500-2550	2500-2550					2500-2550
5% (ใหม่)	2250-2300	2250-2300					2250-2300
ข้าวสารเหนียว							
10% เมล็ดยาว(ใหม่)	2150-2200	2150-2200					2150-2200
10% เมล็ดสั้น(ใหม่)	2050-2100	2050-2100					2050-2100
ผลิตภัณฑ์ข้าว	ราคาเงินสด (กล่องละ 10 กิโลกรัม)						บาท/3 กล่อง
แป้งข้าวเจ้าเหนียว							
เจ้าไม่น้ำ(3กล่อง)	505-510	505-510					505-510
เหนียวไม่น้ำ(3กล่อง)	720-725	720-725					720-725
กระสอบป่าน (ทอในปบาท/1 ใบ ปอ) ขนาด 29 นิ้ว x 43 นิ้ว	ราคาเงินสดส่งมอบถึงร้านผู้ซื้อ						บาท/1 ใบ
ใหม่	34.25-35.50	34.25-35.50					34.25-35.50
ใช้แล้ว -ไม่มีตรา	25.70-26.75	25.70-26.75					25.70-26.75
- มีตรา	17.50-20.50	17.50-20.50					17.50-20.50

ราคาขายปลีกข้าวสารในตลาดกรุงเทพ ฯ
 ประจำวันที่ 24 กันยายน 2550

บาท/15 กก.

ชนิด	สัปดาห์ก่อน ต่ำ-สูง	จันทร์	อังคาร	พุธ	พฤหัสบดี	ศุกร์	สัปดาห์นี้ ต่ำ-สูง
------	------------------------	--------	--------	-----	----------	-------	-----------------------

100% (ข้าวหอม)

ร้านค้าปลีกทั่วไป	370-380	370-380					370-380
ข้าวใหม่	-	-					-

ข้าวสารเจ้า 100%

ร้านค้าปลีกทั่วไป	240-260	240-260					240-260
ข้าวใหม่	-	-					-

ข้าวสารเจ้า 5%

ร้านค้าปลีกทั่วไป	220-230	220-230					220-230
ข้าวใหม่	-	-					-

ข้าวสารเหนียว

สันป่าตอง (เขี้ยววู)

100%	380-400	440-450					440-450
5%	350-360	380-400					380-400
10% เมล็ดยาว	320-330	350-360					350-360
10% เมล็ดสั้น	300-310	320-330					320-330

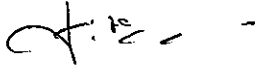
กรมการค้าภายใน

สำนักส่งเสริมการค้าสินค้าเกษตร

โทร. 0 2547 5400

สถานการณ์ทั่วไป

- ข้าวเปลือก ราคาข้าวเปลือกทุกชนิดยังทรงตัวต่อเนื่องจากวันก่อน
- ข้าวสาร ราคาข้าวสารทุกชนิดยังคงเคลื่อนไหวอยู่ในเกณฑ์ดี ยกเว้นข้าวเหนียว กข.6 ราคาอ่อนตัวลง เนื่องจากผลผลิตข้าวเหนียวฤดูใหม่ใกล้จะออกสู่ตลาดแล้ว ส่งผลให้ผู้ค้าเริ่มระบายสินค้าออกสู่ตลาดเพิ่มขึ้น


.....
(นางประชুম กษมาประพตฺธิ์)

ผู้รายงาน

ข้าวเปลือกเจ้านาปรัง ปี 2550 (ความชื้นไม่เกิน 15%)

หน่วย:บาท/ตัน

แหล่งราคา	2550	กันยายน 2550																									
	ส.ค.	เฉลี่ย	2	3	4	5	6	7	9	10	11	12	13	14	16	17	18	19	20	21	23	24	25	26	27	28	
ตลาดกลางทำข้าวลาดยาว	6250	6250	6250	6250	6250	6250	6250	6250	6250	6250	6250	6250	6250	6250	6250	6250	6250	6250	6250	6250	6250	6250	6250	6250	6250	6250	
จ. พิษณุโลก	6150	6163	6150	6150	6150	6150	6150	6150	6300	6300	6300	6300	6150	6150	6150	6050	6050	6050	6050	6050	6050	6050	6050	6050	6050	6050	6050
จ. ปทุมธานี	6417	6350	6450	6450	6450	6450	6450	6450	6450	6350	6350	6350	6350	6250	6250	6250	6250	6250	6250	6250	6250	6250	6250	6250	6250	6250	6250
จ. สุพรรณบุรี	6350	6350	6350	6350	6350	6350	6350	6350	6350	6350	6350	6350	6350	6350	6350	6350	6350	6350	6350	6350	6350	6350	6350	6350	6350	6350	6350
เฉลี่ย	6292	6278	6250	6300	6300	6300	6300	6300	6250	6338	6313	6313	6313	6275	6250	6250	6250	6225	6225	6225	6225	6225	6225	6225	6217	6217	
ราคารับจำนำนาปรัง ปี 2550			6,500 บาท/ตัน																								

ข้าวเปลือกเจ้านาปรัง ปี 2550 (ความชื้นไม่เกิน 20 - 25 %)

แหล่งราคา	2550	กันยายน 2550																									
	ส.ค.	เฉลี่ย	2	3	4	5	6	7	9	10	11	12	13	14	16	17	18	19	20	21	23	24	25	26	27	28	
ตลาดกลางทำข้าวลาดยาว	5554	5550	5550	5550	5550	5550	5550	5550	5550	5550	5550	5550	5550	5550	5550	5550	5550	5550	5550	5550	5550	5550	5550	5550	5550	5550	
จ. พิษณุโลก	5150	5400	5150	5150	5150	5150	5150	5150	5650	5650	5650	5650	5550	5550	5550	5350	5350	5350	5350	5350	5350	5350	5350	5350	5350	5350	5350
จ. ปทุมธานี	5617	5550	5650	5650	5650	5650	5650	5650	5650	5550	5550	5550	5550	5450	5450	5450	5450	5450	5450	5450	5450	5450	5450	5450	5450	5450	5450
จ. สุพรรณบุรี	5450	5450	5450	5450	5450	5450	5450	5450	5450	5450	5450	5450	5450	5450	5450	5450	5450	5450	5450	5450	5450	5450	5450	5450	5450	5450	5450
เฉลี่ย	5443	5488	5550	5450	5450	5450	5450	5450	5550	5575	5550	5550	5550	5525	5550	5500	5500	5450	5450	5450	5450	5450	5450	5450	5417	5417	
ราคารับจำนำนาปรัง ปี 2550			5,525 - 6,012.50 บาท/ตัน																								

ราคาข้าวสารบรรจุถุงที่ห้างสรรพสินค้าจำหน่าย

ประจำวันที่ 24 กันยายน 2550

บาท / ถุง

ชนิด	หน่วย	ราคา หน้าถุง	ท็อป	บิกชี	สหกรณ์กรุงเทพ	เทสโก้	เดอะมอลล์
ข้าวหอมมะลิ 100%							
บัวทิพย์	5 กก.	160				119	
สุรินทร์ทิพย์	5 กก.	160	145		*127		145
หงษ์ทอง (แดง)	5 กก.	160	137(เก่า)140(ใหม่)	127,134(ใหม่)	132,135(ใหม่)	132	135,139
มาบุญครอง (แดง)	5 กก.	160	135	130	137	131	139.50
เกษตร (แดง)	5 กก.	140	135	117	130		
เกษตร (เขียว)	5 กก.	130	124	124	127	123	129.5
เบญจรงค์	5 กก.	160	**99	109		101	132
ฉัตรทอง (แดง)	5 กก.	150	137	132	129		129
ฉัตรเพชร (เหลือง)	5 กก.	130	121	117			119
แสนดี (ถิ่นสยาม)	5 กก.	160			118	129	140
บัณฑิตน้อย	5 กก.	160					122
ทุ่งกุลา	5 กก.	170	148				148
โคโค	5 กก.	165	142				115
ปิ่นเงินเพชร	5 กก.	180	***179	99			
สุพรรณหงส์	5 กก.	135	119				125
ไทไท	5 กก.	165	155				161
ดอกเก็กฮวย	5 กก.	150	137				135
ดอกบัว	5 กก.	145	129			180*(ซื้อ2ถุง)	
เทสโก้	5 กก.	135				102	
ส เขมราชู	5 กก.	220	179				
อิมทิพย์ (วิถีไทย)	5 กก.	165	145	109		109	
อิมทิพย์ (กินรี)	5 กก.	165	109			109	
เพื่อนไทย	5 กก.	140	*106				124.25
# ท็อป	5 กก.	150	**115				
ช้างทิพย์	4 กก.	160	133			129	
ธนาพันธ์	5 กก.				102		
บัวทอง	5 กก.	160	84				129.5
ธัญญรักษ์	5 กก.	160					121
พนมรุ้ง	5 กก.	160			116		
ฉลาดชิม	5 กก.	110			106		
โฮมเฟรสมาร์ท	5 กก.	140					115
ช้างเผือก	5 กก.	150	126				125
โกเค้นเซฟ	5 กก.	150	119				
บั้งไฟ	5 กก.	160	145				
ตราดาว	5 กก.	160	145				
บุรีมาศ	5 กก.	160	145				
สามเศ	5 กก.	160	145				
นกทาคู	5 กก.	160	145				
ทวีชัย	5 กก.	160	145				
ข้าวหอมมะลิ 5%							
หงษ์ทอง (เขียว)	5 กก.	145	125	121	121		
แสนดี (หอมทุ่งกุลา)	5 กก.	135	129		116	*114	119.00

* เป็นราคาสมาชิก ** จัดpromotion ราคาพิเศษ ถึงวันที่ 25 ก.ย 50 *** ซื้อ 1 แกรม 1 ถึงวันที่ 25 ก.ย 50

ชนิด	หน่วย	ราคา หน้าถุง	ท็อป	บีกชี	สมุทรปราการ	เทสโก้	เดอะมอลล์
หอมมะลิ 10%							
เซฟ	5 กก.		109				
หงษ์ทอง (ส้ม)	5 กก.	125	116		108		
เกษตร (ม่วง)	5 กก.	115	109				113
# อิมทิพย์ (เขียว)	5 กก.	150	94			-	
# คุ่มค่า	5 กก.	95				95	
ข้าวหอมปทุมธานี 100%							
มานูญครอง (เขียว)	5 กก.	120			107	105	86.50
ดอกบัว	5 กก.	140				98*	
ข้าวผสม (ข้าวหอมมะลิและข้าวขาว)							
# มิตรภาพ (เขียว)	5 กก.	95	82		76	82	
# ขาวนาไทย	5 กก.	110	82				
# สุพรรณหงส์	5 กก.	105	87			87	
# นัทรอรุณ(ส้ม)	5 กก.	105	94	89	96	94	89
# นัทรอรุณ(เขียว)	5 กก.					79	
# อิมทิพย์	5 กก.	120					
รุ่งทิพย์	5 กก.	135					
ปิ่นเงิน	5 กก.	140	92	91			
คุ่มค่า	5 กก.	85				75	
TESCO (เขียว)	5 กก.	105				86	
เบญจมาศ	5 กก.	99					
ข้าวหอมมะลิและข้าวมันปู							
ธัญญทิพย์	5 กก.	170	148				
ธัญญทิพย์	2 กก.	70	69		58		
ดอกมะลิ	2 กก.	70	64				
ท็อป	2 กก.	60					
เนเจอร์ โชน	1.5 กก.	80	75			65	
ข้าวเหนียว							
ธัญญทิพย์	1 กก.	30			30		
เทสโก้	2 กก.					63	
ข้าวกล้องหอมมะลิ 100 %							
คุ่มค่า	5 กก.	100				74	
เทสโก้	5 กก.	100				92	
ไวกิ่ง	5 กก.	150					123.25
เบญจรงค์	2 กก.	70					56
โฮมเฟรสมาร์ท	2 กก.	70					62
สุรินทร์ทิพย์	2 กก.	62			54	74	
ไวกิ่ง	2 กก.	70				86,92	65
ดอกบัว	2 กก.	-	60				
เนเจอร์ โชน	1.5 กก.	70	50			65	
กฟผ	2 กก.	50	44			47	
# เกรทษาเวสต์	2 กก.	80	75			75	74.25
นัทร	2 กก.	80				65	

*เป็นราคาสมาชิก,จัดรายการพิเศษ

ไม่มีเครื่องหมายรูปพนมมือ

ชนิด	หน่วย	ราคา หน้าถุง	ท็อป	บีกชี	สารเร่งราก	เทสโก้	เดอะมอลล์
ข้าวกล้องหอมมะลิ 100 %							
มานูญครอง	2 กก.	70	53	52	53.5	62	55
เพื่อนไทย	2 กก.		60				
ไทโท	2 กก.	70	58,52			65	66
# ดอกมะลิ	2 กก.	60	60				
# หงษ์ทอง	2.5 กก.	85	85	83	80	77	
เบญจรงค์	2 กก.	85	58			56	56
TOPS	2 กก.	50	43				
เทสโก้	2 กก.					41.5	41.50
แปดริ้ว	2 กก.	60	60				
ข้าวขาว 100%							
สุพรรณหงส์	5 กก.	90		76			
โคโค	5 กก.	85	80				76
ช้างเผือก	5 กก.	90	88				
นาทิพย์	5 กก.	80		69			
โสมเฟรสมาร์ท	5 กก.	85					77
ดอกบัว	5 กก.	95	89			81	
ธัญญรักษ์	5 กก.	95			75		75.50
พนมรุ้ง	5 กก.	95			87		
หงส์ทอง	5 กก.	95			90		95
เพื่อนไทย	5 กก.	100	89				
เกษตร(น้ำเงิน)	5 กก.	89	84	81	81		79
เบญจรงค์	5 กก.	95					84.25
เทสโก้ (น้ำเงิน)	5 กก.	80				77	
ปิ่นเงิน	5 กก.	85		74			
แสนดี	5 กก.	105	85				93
รุ่งทิพย์	5 กก.	90	75				
อิมทิพย์	5 กก.	95	74				
ชวานาไทย	5 กก.		75				
ดอกบัว	5 กก.	95	89			76*	
ภัตรา	5 กก.	80		75			
มานูญครอง (ฟ้า)	5 กก.	95	89	84	88	84	86.50
ข้าวขาว 5%							
นาหลวง	5 กก.		85				
เกษตรกรไทย	5 กก.	80	70				
ข้าวขาว 10%							
มิตรภาพ (ชมพู)	5 กก.	85				77	
ท็อป	5 กก.		85				
ข้าวขาว 15%							
บีเคเค	5 กก.	95	73				
บัวหลวง	5 กก.	75				73	
ข้าวขาว 25%							
เฟิร์สทไฟรซ์	5 กก.			62			
กสิกรไทย	5 กก.	80		68			
ข้าวขาว (อื่น ๆ)							
คุ้มคำ(ขง. 35 %)	5 กก.	68				62	
หงษ์ทอง (ข้าวสังข์หยด)	2 กก.		65				

*เป็นราคาสมาชิก,จัดรายการพิเศษ

ไม่มีเครื่องหมายรูปพนมมือ

รายงานการติดตามภาวะตลาด "ผลิตภัณฑ์มันสำปะหลัง"

ประจำวันที่ 24 เดือนกันยายน 2550

รายการสินค้า	หน่วย	ปีก่อน วันนี้ 22 ก.ย.49	ปีนี้ (2550)		+ เพิ่ม - ลด	สถานการณ์
			วันก่อน 21 ก.ย.50	วันนี้ 24 ก.ย.50		
1) ราคาซื้อขายในประเทศ						
มันเส้น ¹						
- ส่งมอบ ณ คลังสินค้าเขต จ.อยุธยา	บาท/กก.		4.50-4.60	4.50-4.60		มันเส้น จ.ชลบุรี ระดับราคาปรับตัวสูงขึ้น เนื่องจากผู้ส่งออกที่มีความต้องการสินค้าเสนอราคารับซื้อสูงขึ้น แต่ปริมาณสินค้าที่ได้มีน้อย ส่วน จ.อยุธยา มีการแจ้งราคาสูงถึง กก.ละ 4.80 บาท
- ส่งมอบ ณ คลังสินค้าเขต จ.ชลบุรี	บาท/กก.		4.90	4.90-5.00	+0.10	
แป้งมันประเภทสตาร์ช ชั้นพิเศษ ²						
- ส่งมอบ ณ คลังสินค้าเขต กรุงเทพและปริมณฑล	บาท/กก.		11.00-11.40	11.00-11.40		อนึ่ง ข่าวจากวงการค้าแจ้งว่า มีการนำหัวมันสดและมันเส้นจากเพื่อนบ้านมาจำหน่ายด้วย
2) ราคาส่งออก FOB						
มันเส้น ¹	US\$/ตัน		160-165	160-165		
บาท/กก.			5.45-5.62	5.45-5.62		
แป้งมันประเภทสตาร์ช ชั้นพิเศษ ²	US\$/ตัน		330-350	330-350		
บาท/กก.			11.22-11.90	11.22-11.90		
มันอัดเม็ดแข็ง	US\$/ตัน		175-180	175-180		
บาท/กก.			5.96-6.12	5.96-6.12		
3) ราคาขายส่งตลาด กทม.						
แป้งมัน - ซุปเปอร์ไฮเกรด	บาท/กก.	7.00-7.33	12.00-12.40	12.00-12.40		ผู้รายงาน..... (นางกฤษณา พลศักดิ์) ผู้ตรวจ..... (นางประจุม กษมาประพต)
- ละเอียดย่างดี	บาท/กก.	10.00-10.33	16.00-16.25	16.00-16.25		
- ละเอียดย่างรอง	บาท/กก.	9.67-10.00	14.50-15.00	14.50-15.00		
- สาตูเม็ดเล็ก	บาท/กก.	10.67-11.00	16.50-17.00	16.50-17.00		
- สาตูเม็ดใหญ่	บาท/กก.	13.33-14.33	18.50-19.00	18.50-19.00		
* อัตราแลกเปลี่ยน ณ วันที่ 19 ก.ย.50 (34.0381 บาท)						

กรมการค้าภายใน สำนักส่งเสริมการค้าสินค้าเกษตร ฝ่ายติดตามและประเมินภาวะตลาดสินค้าเกษตร โทร. 0 2547 5400

หมายเหตุ 1 ไม่รวมค่าบรรจุภัณฑ์และภาษีมูลค่าเพิ่ม 2 รวมค่าบรรจุภัณฑ์แต่ไม่รวมภาษีมูลค่าเพิ่ม

รายงานการติดตามภาวะตลาด "ปาล์มน้ำมัน และน้ำมันปาล์ม" ในกรุงเทพมหานคร

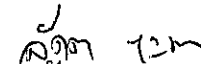
ประจำวันที่ 24 กันยายน 2550

ฟ: ราคาปาล์ม/ลิตร

รายการ	หน่วย บาท	ราคาวันก่อน	ราคาวันนี้	+ เพิ่มขึ้น - ลดลง	ภาวะการค้า
		21 ก.ย. 50	24 ก.ย. 50		
ผลปาล์มทะเลลาย (ราคาโรงสกัดรับซื้อ)					
คุณภาพ เปอร์เซนต์น้ำมัน (คละ)	กก.	4.15 - 4.55	4.15 - 4.60	+ 0.05	ผลปาล์มทะเลลาย ผลกระทบจากสภาพอากาศที่มีฝนตก- การเก็บเกี่ยวผลผลิต ลดลง ส่งผลให้โรงงานสกัดหลายโรงแข่งขันกันรับซื้อ ระดับราคาจึง ปรับตัวสูงขึ้น
- จ.กระบี่	กก.	4.40 - 4.50	4.50 - 4.60	+ 0.10	
- จ.สุราษฎร์ธานี	กก.	4.30 - 4.45	4.35 - 4.50	+ 0.05	
- จ.ชุมพร	กก.	4.20 - 4.50	4.20 - 4.50		
- จ.ตรัง	กก.	4.45 - 4.55	4.45 - 4.55		
- จ.สตูล	กก.	4.15 - 4.40	4.15 - 4.40		
คุณภาพ เปอร์เซนต์น้ำมัน (15%)	กก.	3.88 - 4.35	3.97 - 4.35	+ 0.09	
- จ.กระบี่	กก.	4.10	4.10		
- จ.สุราษฎร์ธานี	กก.	3.88	3.97	+ 0.09	
- จ.ชุมพร	กก.	4.00	4.00		
- จ.ตรัง	กก.	4.35	4.35		
- จ.สตูล	กก.	4.15	4.15		
คุณภาพ เปอร์เซนต์น้ำมัน (17%)	กก.	4.40 - 4.55	4.40 - 4.60 ↑	+ 0.05	
- จ.กระบี่	กก.	4.50	4.60	+ 0.10	
- จ.สุราษฎร์ธานี	กก.	4.45	4.50	+ 0.05	
- จ.ชุมพร	กก.	4.50	4.50		
- จ.ตรัง	กก.	4.55	4.55		
- จ.สตูล	กก.	4.40	4.40		
ผลปาล์มร่วง จ.ชุมพร	กก.	6.20 - 6.50	6.20 - 6.50		
น้ำมันปาล์มดิบ (ราคาซื้อขายทั่วไปส่งมอบถึงผู้ซื้อ)					
- เกรด A (น้ำมันจากเปลือก)	กก.	25.25 - 25.50	25.25 - 25.50		
- เกรด B (น้ำมันรวม)	กก.	24.25 - 24.50	24.25 - 24.50		
น้ำมันเมล็ดในปาล์มดิบ	กก.	27.75 - 28.00	27.75 - 28.00		

รายการ	หน่วย	ราคาวันก่อน	ราคาวันนี้	+ เพิ่มขึ้น	ภาวะการค้า
	บาท	21 ก.ย. 50	24 ก.ย. 50	- ลดลง	
น้ำมันปาล์มบริสุทธิ์ *(ราคาซื้อขายทั่วไปส่งมอบถึงผู้ซื้อ)					
- โอเลอิน	กก.	28.89 - 30.02	28.89 - 30.02		<p>น้ำมันปาล์มตลาดมาเลเซีย</p> <p>ณ วันที่ 21 กันยายน 2550</p> <p>น้ำมันปาล์มดิบ ส่งมอบเดือน กันยายน 2550</p> <p>ราคาเฉลี่ยตันละ 2,633.75 ริงกิตหรือ กก.ละ 26.13 บาท</p> <p>โอเลอิน ส่งมอบเดือน ตุลาคม 2550</p> <p>ราคาเฉลี่ยตันละ \$ 835 หรือ กก.ละ 28.59 บาท</p> <p>RBD สเตอริน ส่งมอบเดือน ตุลาคม 2550</p> <p>ราคาเฉลี่ยตันละ \$ 770 หรือ กก.ละ 26.37 บาท</p> <p>อัตราแลกเปลี่ยน US\$ = 34.2410 (อัตรากลาง)</p> <p>1 ริงกิต = 9.9225 บาท (อัตรากลาง)</p>
- สเตอริน	กก.	22.75 - 23.00	22.75 - 23.00		
น้ำมันปาล์มสำเร็จรูป (ราคารวม VAT)					
- ราคาขายส่ง (โรงกลั่นส่งมอบถึงมือ)					
- ชนิดบรรจุปีบ 12.50 กก.	กก.	35.20 - 36.40	35.20 - 36.40		
- ตรามรกต	ปีบ	445	445		
- ตราหยก	ปีบ	455	455		
- ตราโอลีน	ปีบ	440	440		
- ตราเกสร	ปีบ	445	445		
- ชนิดบรรจุขวด 1 ลิตร (12 ขวด/หีบ)	ขวด	33.75 - 35.00	33.75 - 35.00		
- ตรามรกต	หีบ	415	415		
- ตราหยก	หีบ	420	420		
- ตราโอลีน	หีบ	410	410		
- ตราเกสร	หีบ	405	405		
- ราคาขายปลีก ในตลาดกรุงเทพฯ					
- ชนิดบรรจุปีบ	กก.	36 - 38	36 - 38		
- ชนิดบรรจุขวด 1 ลิตร	ขวด	36 - 38	36 - 38		

หมายเหตุ : * น้ำมันปาล์มบริสุทธิ์เป็นราคาไม่รวม VAT


 (นางสดดา บุญมา)

ผู้รายงาน

รายงานการติดตามภาวะและราคา "วัตถุดิบอาหารสัตว์" ในตลาดกรุงเทพมหานคร

ประจำวันที่ 24 กันยายน 2550

รายการ	หน่วย บาท	ราคาขายส่ง			+ เพิ่มขึ้น - ลดลง	สถานการณ์
		ราคาวันนี้ปีก่อน	ราคาวันก่อน	ราคาวันนี้		
		24 ก.ย. 49	21 ก.ย. 50	24 ก.ย. 50		
ปลาป่น						<p>ปลาป่น ราคาสูงขึ้น กก.ละ 0.50 บาท</p> <p>เนื่องจากในช่วงนี้ มีคลื่นลมแรงพัดผ่านบริเวณทะเลอันดามัน ประกอบกับน้ำมันเชื้อเพลิงมีราคาอยู่ในเกณฑ์สูงเรือประมงขนาดเล็กงดออกจับปลา ทำให้ปริมาณปลามือออกสู่ตลาดน้อยไม่สอดคล้องกับความต้องการ</p> <p>สำหรับปลาป่นเกรดกึ่ง ราคา กก.ละ 27.00 บาท</p> <p>กากถั่วเหลือง ราคาสูงขึ้นตามราคาในตลาดต่างประเทศ ประกอบกับค่าระวางเรือมีราคาสูงขึ้น สำหรับ กากถั่วเหลืองผลิตในประเทศ (เมล็ดในประเทศ) ขณะนี้ไม่มีสินค้าจำหน่ายเนื่องจากเมล็ดถั่วเหลืองมีน้อย โรงงานสกัดจึงหยุดทำการผลิตชั่วคราว</p>
โปรตีนร้อยละ 60 ขึ้นไป กลิ่นเบอร์ 1	กก.	27.80	26.30	26.30		
โปรตีนร้อยละ 60 ลงมา กลิ่นเบอร์ 1	กก.	27.10	25.60	25.60		
โปรตีนร้อยละ 60 ขึ้นไป กลิ่นเบอร์ 2	กก.	25.90	23.70	23.70		
โปรตีนร้อยละ 60 ลงมา กลิ่นเบอร์ 2	กก.	25.10	20.80	21.30	+ 0.50	
โปรตีนร้อยละ 60 ขึ้นไป กลิ่นเบอร์ 3	กก.	23.80	20.70	21.20	+ 0.50	
โปรตีนร้อยละ 60 ลงมา กลิ่นเบอร์ 3	กก.	22.90	19.80	20.30	+ 0.50	
หัวปลา โปรตีนร้อยละ 55 ขึ้นไป	กก.	19.60	19.50	20.00	+ 0.50	
หัวปลา โปรตีนร้อยละ 55 ลงมา	กก.	19.00	18.90	19.40	+ 0.50	
ปลาขาย โปรตีนร้อยละ 60	กก.	18.00	16.40	16.90	+ 0.50	
กากถั่วเหลือง						
นำเข้า โปรตีนร้อยละ 42 - 45	กก.	9.65 - 9.75	12.00 - 12.20	12.30 - 12.50	+0.30	
นำเข้า โปรตีนร้อยละ 46 - 48	กก.	-	12.60 - 12.85	12.90 - 13.15	+0.30	
ผลิตในประเทศ (เมล็ดในประเทศ)	กก.	10.50 - 10.60	13.10 - 13.30	-		
ผลิตในประเทศ (เมล็ดนำเข้า)	กก.	9.95 - 10.10	12.80 - 12.95	13.20 - 13.35	+0.40	
เมล็ดถั่วเหลือง						
เกรดสกัดน้ำมัน (สกัดน้ำมันความชื้นไม่เกิน 13 %)	กก.	11.50	13.10 - 13.50	13.10 - 13.50		

ผู้ตรวจ

(นางอมราพร อินทร์แมน)

ผู้รายงาน

(นางลัดดา บุญมา)

F: ปลาป่น

ฝ่ายติดตามและประเมินภาวะตลาดสินค้าเกษตร สำนักส่งเสริมการค้าสินค้าเกษตร กรมการค้าภายใน โทร. 0 2547-5400


รายงานการติดตามภาวะและราคา "สุกร" ในตลาดกรุงเทพมหานคร

วันที่ 24 กันยายน 2550

หน่วย : บาท/ตัว/กก.

รายการ	ราคาขายส่ง		+ เพิ่ม -ลดลง	ราคาขายปลีก		+ เพิ่ม -ลดลง	ภาวะการค้า
	ราคาวันก่อน	ราคาวันนี้		ราคาวันก่อน	ราคาวันนี้		
	21 ก.ย. 50	24 ก.ย. 50		21 ก.ย. 50	24 ก.ย. 50		
สุกร							
ลูกสุกร ทัวไป (นน. 12 กก./ตัว)	900	800	- 100				ลูกสุกร ราคาลดลง เนื่องจากราคาสุกรมีชีวิตปรับตัวลดลงอย่างต่อเนื่อง จากภาวะการจำหน่ายสุกรชำแหละชะลอตัว บริษัทผู้ผลิตและผู้เลี้ยงลูกสุกร จึงแจ้งปรับราคาจำหน่ายลดลง เพื่อจูงใจให้มีการนำลูกสุกรเข้าเลี้ยงเพิ่มขึ้น
ลูกสุกร ซี.พี. (นน. 16 กก./ตัว)	1,100	1,000	- 100	(ราคาลูกสุกรและสุกรมีชีวิตเป็นราคา ณ แหล่งผลิต)			
สุกรมีชีวิต ทัวไป	40.00 - 41.00	40.00 - 41.00					
สุกรมีชีวิต ฟาร์ม	41.00 - 42.00	41.00 - 42.00					
สุกรชำแหละ ทัวไป	49.00 - 51.00	49.00 - 51.00					
สุกรชำแหละ ฟาร์ม	51.00 - 53.00	51.00 - 53.00					
สุกรชำแหละ เนื้อสัน - สันใน	83 - 85	83 - 85		90 - 95	90 - 95		
- สันนอก	76 - 78	76 - 78		85 - 90	85 - 90		
เนื้อแดง - ตะโพก	72 - 75	72 - 75		80 - 85	80 - 85		
- ไหล่	68 - 70	68 - 70		80 - 85	80 - 85		
เนื้อสามชั้น	70 - 80	70 - 80		78 - 85	78 - 85		
มันแข็ง	32 - 35	32 - 35		35 - 38	35 - 38		
เศษมัน	18 - 22	18 - 22		20 - 25	20 - 25		
มันเปลว	15 - 16	15 - 16		18 - 20	18 - 20		

F. สุกร/สัด้า



ผู้รายงาน

(นางจริย์ สมชีพ)

หมายเหตุ : ราคาขายส่งเนื้อสันใน -มันเปลว ใช้เพื่อศึกษาวิเคราะห์ไม่สมควรเผยแพร่ ฝ่ายติดตามและประเมินภาวะตลาดสินค้าเกษตร สำนักส่งเสริมการค้าสินค้าเกษตร โทร. 02-5475400

รายงานการติดตามภาวะและราคา "ไก่เนื้อ" ในตลาดกรุงเทพมหานคร

วันที่ 24 กันยายน 2550


บาท : ก.ก.

รายการ	ราคาขายส่ง		+ เพิ่ม - ลดลง	ราคาขายปลีก		+ เพิ่ม - ลดลง	ภาวะการค้า
	ราคาวันก่อน	ราคาวันนี้		ราคาวันก่อน	ราคาวันนี้		
	21 ก.ย. 50	24 ก.ย. 50		21 ก.ย. 50	24 ก.ย. 50		
ลูกไก่							ไก่มีชีวิต ไก่สดทั้งตัว และ ไก่สดชำแหละ ราคาลดลง เนื่องจากปริมาณไก่มีชีวิตที่โตได้ขนาด มีส่งเข้าตลาดมากขึ้น ขณะที่ภาวะการจำหน่ายชะลอตัว ผลจากโรงเรียนเริ่มปิดภาคเรียน และราคาอยู่ในระดับสูง ส่งผลให้ไก่สดทั้งตัว และ ไก่สดชำแหละ ลดลงตามไปด้วย
ลูกไก่ไข่ (ตัว)	19 - 20	19 - 20					
ลูกไก่เนื้อ (ทั่วไป) (ตัว)	14.00	14.00					
ลูกไก่เนื้อ (ซี.พี.) (ตัว)	14.00 - 14.50	14.00 - 14.50					
ไก่มีชีวิต (หน้าโรงฆ่า กทม.)							
ไก่มีชีวิต (ทั่วไป)	36 - 37	34 - 35	- 2				
ไก่มีชีวิต (ซี.พี.)	33	33					
ไก่สดทั้งตัว							
ไก่สดทั้งตัว (รวมเครื่องใน)	47 - 48	44 - 45	- 3	56 - 58	55 - 56	-1 ถึง -2	
ไก่สดทั้งตัว (ไม่รวมเครื่องใน)				58 - 60	58 - 60		
ไก่สดชำแหละ							
เนื้อสันใน				84 - 85	84 - 85		
เนื้ออก ถอดกระดูก (เนื้อล้วน)				80 - 82	80 - 82		
น่อง สะโพก				60 - 65	60 - 65		
ปีก ทั้งปีก (ปีกเต็ม)				70 - 72	65 - 68	-4 ถึง -5	
ปีกบน				70 - 72	65 - 68	-4 ถึง -5	
เครื่องใน				65 - 68	65 - 68		
หนัง				30 - 35	30 - 35		
แข้ง ขา ตีน				54 - 55	54 - 55		
โครงกระดูก				24 - 25	24 - 25		

ผู้ตรวจ.....

(นางอมราพร อินทร์แมน)

ผู้รายงาน.....


 (นางจิริยี่ สมชีพ)

รายงานการติดตามภาวะและราคา "สัตว์น้ำ" ในตลาดกรุงเทพมหานคร
 ประจำวันที่ 24 กันยายน 2550

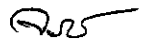
บาท : ก.ก.

รายการ	ราคาขายส่ง		+ เพิ่ม - ลดลง	ราคาขายปลีกตลาด กทม.		+ เพิ่ม - ลดลง	ภาวะการค้า
	ราคาวันก่อน	ราคาวันนี้		ราคาวันก่อน	ราคาวันนี้		
	21 ก.ย. 50	24 ก.ย. 50		21 ก.ย. 50	24 ก.ย. 50		
กุ้งขาว	ตลาดกลางสมุทรสาคร						สัตว์น้ำ ราคาขายส่งสัตว์น้ำขององค์การสะพานปลา เปลี่ยนแปลงตามปริมาณและคุณภาพของสินค้าที่ส่ง เข้าตลาด
- (40 ตัว/กก.)	130	130		180 - 190	180 - 190		
- (50 ตัว/กก.)	120	125	+5	150 - 160	150 - 160		
- (60 ตัว/กก.)	115	115		130 - 140	130 - 140		
- (70 ตัว/กก.)	110	110		120 - 130	120 - 130		
- (80 ตัว/กก.)	105	105		110 - 120	110 - 120		
	องค์การสะพานปลา						
กุ้งแช่บ๊วย(กุ้งขาวกลาง 40-50 ตัว/กก.)	145 - 195	135 - 190	-5 ถึง -10	280 - 300	280 - 300		
กุ้งเปลือกแข็ง (กลาง 40-50 ตัว/กก.)	150 - 160	145 - 158	-2 ถึง -5	180 - 200	180 - 200		
กุ้งก้ามกราม (กลาง)							
- (บ่อเลี้ยง ไทย 15-16 ตัว/กก.)	210 - 230	210 - 230		260 - 280	260 - 280		
ปลาหมึกกล้วยคละ	70 - 80	70 - 80		110 - 120	110 - 120		
ปลาหมึกกระดองคละ	80 - 90	85 - 95	+5	110 - 120	110 - 120		
หอยแครงคละ	25 - 35	25 - 40	+5	40 - 55	40 - 55		
หอยลายคละ	40 - 60	45 - 55	-5 ถึง +5	70 - 80	70 - 80		
หอยแมลงภู่คละ	15 - 25	14 - 26	-1 ถึง +1	30 - 35	30 - 35		
ปลาทูต (9-12 ตัว/กก.)	40 - 50	42 - 50	+2	60 - 80	60 - 80		
ปลาช่อน	80 - 100	85 - 100	+5	100 - 120	100 - 120		
ปลาดุก (บิกอูย)	25 - 35	26 - 35	+1	45 - 50	45 - 50		
ปลานิล	28 - 35	28 - 40	+5	40 - 55	40 - 55		

ผู้ตรวจ.....

(นางอมราพร อินทร์แมน)

ผู้รายงาน.....


 (นางจิริย์ สมชีพ)

รายงานการติดตามภาวะตลาด ยางพารา

ประจำวันที่ 24 กันยายน 2550

รายการ	หน่วย บาท	ราคาก่อน	ราคาวันนี้	+ เพิ่มขึ้น	ภาวะการค้า
		21 ก.ย. 50	24 ก.ย. 50	- ลดลง	
ราคาเกษตรกรขายได้					ยางพารา ราคาเคลื่อนไหวตามความต้องการของตลาด ต่างประเทศ
- จ.สุราษฎร์ธานี		67.20	66.90	-0.30	
- จ.สงขลา		67.15	67.15	-	
- จ.นครศรีธรรมราช		66.20	66.50	+0.30	
ราคาตลาดกลาง					
- จ.สุราษฎร์ธานี		68.55	68.90	+0.35	
		68.59	68.45	-0.14	
- จ.นครศรีธรรมราช		68.59	68.39	-0.20	
ยางแผ่นรมควันชั้น 3					
ราคา FOB. กรุงเทพฯ		74.60	74.55	-0.05	

ผู้รายงาน.....



พิมพ์ นว

(นางสาวพิณชา กระบี่ทอง)

รายงานการติดตามภาวะตลาดสินค้าในกรุงเทพมหานคร
 ประจำวันที่ 24 กันยายน 2550 สิบเวลา 9.00 - 12.00 น.

หน่วย : บาท/กก.

ลำดับ ที่	รายการ	ราคาขายส่ง (ตลาดปากคลอง)				ราคาขายปลีก (ตลาดทั่วไป)								สถานการณ์
		คละ			เปลี่ยนแปลง +เพิ่ม -ลด	คละ			เปลี่ยนแปลง +เพิ่ม -ลด	ตัด			เปลี่ยนแปลง +เพิ่ม -ลด	
		วันนี้ปีก่อน	วันก่อน	วันนี้		วันนี้ปีก่อน	วันก่อน	วันนี้		วันนี้ปีก่อน	วันก่อน	วันนี้		
		24 กย.49	21 กย.50	24 กย.50		24 กย.49	21 กย.50	24 กย.50		24 กย.49	21 กย.50	24 กย.50		
ผักใบ														
1	ผักคะน้า	14-18	15-20	15-20		15-18	20-25	20-25		22-25	30-35	30-35		ผักบุงจิ้น ผักกาดหอมและต้นหอม ราคา ปรับตัวสูงขึ้น เนื่องจากในช่วงที่ผ่านมามีฝนตกชุกทำให้ ได้รับความเสียหาย ส่งผลให้ปริมาณสินค้าที่ได้ขนาด เก็บเกี่ยวในขณะนี้มีน้อยลง
2	ผักบุงจิ้น	10-15	6-8	14-15	+7ถึง8	15-18	10-12	18-20	+8	20-22	14-18	22-25	+7ถึง8	
3	ผักกวางตุ้ง	12-18	10-12	10-12		18-20	15-20	15-20		22-25	22-25	22-25		
4	ผักกาดหอม	25-30	6-8	12-15	+6ถึง7	30-35	10-12	20-25	+10ถึง13	38-40	15-20	30-35	+15	
5	ผักกาดขาวปลี	8-10	6-10	6-10		15-20	15-18	15-18		22-25	20-25	20-25		
6	กะหล่ำปลี	8-10	6-8	6-8		15-20	15-18	15-18		22-25	20-25	20-25		
7	ผักชี*	60-70	50-60	50-60		7-8	7-8	7-8		9-10	9-10	9-10		
8	ต้นหอม*	20-25	30-35	40-45	+10	3-4	3-4	5-6	+2	5-6	5-6	7-8	+2	
9	ขึ้นฉ่าย*	25-30	50-60	50-60		3-4	6-7	6-7		5-6	8-9	8-9		
ผักผล														
1	มะระจีน	12-16	12-16	12-16		18-20	15-18	15-18		22-25	20-25	20-25		
2	มะเขือเทศสีดา	8-10	12-16	12-16		12-15	20-25	20-25		18-20	30-35	30-35		
3	มะเขือเทศผลใหญ่	6-8	12-15	12-15		15-18	20-25	20-25		20-25	28-30	28-30		
4	มะเขือเจ้าพระยา	12-18	14-16	14-16		20-25	18-22	18-22						
5	ถั่วฝักยาว	28-32	16-20	16-20		35-38	20-25	20-25		40-45	28-30	28-30		
6	แตงกวา	12-14	10-14	10-14		14-16	14-16	14-16		18-22	18-20	18-20		
7	ฟักเขียว	6-10	6-10	6-10		10-12	12-15	12-15		18-20	18-20	18-20		
8	พริกสดชี้ฟ้า*	25-30	30-40	30-40		4-6	4-5	4-5						
9	พริกชี้หนู (จินดา)*	25-30	28-30	28-30		4-5	4-5	4-5						
10	มะนาวแป้น (เบอร์ 1-2)/ผล	1.20-1.40	1.00-1.30	1.00-1.30		1.50-1.75	1.50-1.75	1.50-1.75						
	(เบอร์ 3-4)/ผล	0.80-1.00	0.50-0.70	0.50-0.70		1.00-1.25	0.75-1.25	0.75-1.25						
ผักหัว														
1	กะหล่ำดอก	30-35	30-32	30-32		35-38	35-38	35-38		40-45	40-45	40-45		
2	หัวผักกาด	8-10	10-15	10-15		12-15	15-18	15-18		18-20	20-25	20-25		
ผักน้ำ														
1	ผักกะเจด** (1 กำ)	12-16	12-16	12-16		18-20	18-20	18-20						
2	ผักบุงไทย** (10 กำ)	50-60	50-55	50-55		7-8	6-7	6-7						
อื่น ๆ														
1	หน่อไม้ฝรั่ง	45-50	45-50	45-50		50-55	50-55	50-55		58-60		58-60		
2	ข้าวโพดฝักอ่อน	20-22	22-24	22-24		24-28	28-30	28-30						


 (นางสุกฤตน์ จันทร์ประทีป) (ผู้รายงาน)

 (นางสาวผลิกา สุวรรณลักษณ์) (ผู้ตรวจ)

หมายเหตุ * ราคาขายปลีก หน่วย : บาท/ขีด

**ราคาขายปลีก หน่วย : บาท/กำ

รายงานการติดตามภาวะตลาด "ผลไม้" ในกรุงเทพมหานคร
 ประจำวันที่ 24 กันยายน 2550

รายการ	หน่วย บาท	ราคาขายส่ง		+ เพิ่มขึ้น - ลดลง	ราคาขายปลีก		+ เพิ่มขึ้น - ลดลง	ภาวะการค้า
		ราคาวันก่อน	ราคาวันนี้		ราคาวันก่อน	ราคาวันนี้		
		21 ก.ย. 50	24 ก.ย. 50		21 ก.ย. 50	24 ก.ย. 50		
1. ส้มเขียวหวาน								ลำไย ราคาปรับตัวสูงขึ้น เนื่องจากใกล้สิ้นสุด ฤดูกาล ปริมาณผลผลิตมีออกสู่ตลาดลดลง
เบอร์ 6	กก.	35 - 40	35 - 40		50 - 55	50 - 55		
เบอร์ 5	กก.	30 - 32	30 - 32		45 - 50	45 - 50		
เบอร์ 4	กก.	24 - 25	24 - 25		30 - 35	30 - 35		
2. ส้มโอ								
พันธุ์ทองดี ใหญ่	ผล	25 - 30	25 - 30		30 - 35	30 - 35		
พันธุ์ทองดี เล็ก	ผล	18 - 20	18 - 20		20 - 25	20 - 25		
3. มะละกอแขกดำ	กก.	25 - 30	25 - 30		30 - 35	30 - 35		
4. แดงโมพันธุ์กินรี	กก.	12 - 13	12 - 13		15 - 20	15 - 20		
5. กัลยหอมทอง(ใหญ่)	ผล.	2.00 - 2.50	2.00 - 2.50		2.50 - 3.00	2.50 - 3.00		
6. กัลยน้ำว่า	หวี	15 - 20	15 - 20		18 - 25	18 - 25		
7. กัลยไข่ (ใหญ่)	หวี	16 - 18	16 - 18		20 - 28	20 - 28		
กัลยไข่ (กลาง)	หวี	12 - 14	12 - 14		15 - 18	15 - 18		
8. ฝรั่ง สาลี (คละ)	กก.	15 - 18	15 - 18		18 - 20	18 - 20		
ฝรั่ง (คัต)	กก.	20 - 25	20 - 25		25 - 30	25 - 30		
9. สับปะรดศรีราชา								
เบอร์ 1	กก.	10.00 - 12.00	10.00 - 12.00		15 - 17	15 - 17		
เบอร์ 2	กก.	8.00 - 9.00	8.00 - 9.00		13 - 14	13 - 14		
เบอร์ 3	กก.	6.00 - 7.00	6.00 - 7.00		10 - 12	10 - 12		

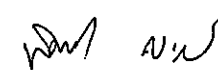
รายการ	หน่วย บาท	ราคาขายส่ง		+ เพิ่มขึ้น - ลดลง	ราคาขายปลีก		+ เพิ่มขึ้น - ลดลง	ภาวะการค้า
		ราคาก่อน	ราคาวันนี้		ราคาก่อน	ราคาวันนี้		
		21 ก.ย. 50	24 ก.ย. 50		21 ก.ย. 50	24 ก.ย. 50		
10. เงาะโรงเรียน	กก.	14 - 16	14 - 16		20 - 25	20 - 25		
11. มังคุด (ผิวมัน)	กก.	25 - 30	25 - 30		30 - 35	30 - 35		
(ผิวกละ)	กก.	20 - 23	20 - 23		25 - 28	25 - 28		
12. ทุเรียนพันธุ์หมอนทอง	กก.	24 - 28	24 - 28		30 - 40	30 - 40		
13. ลองกอง เบอร์AA	กก.	35 - 38	35 - 38		55 - 60	55 - 60		
เบอร์ A	กก.	28 - 30	28 - 30		45 - 50	45 - 50		
เบอร์ B	กก.	22 - 25	22 - 25		35 - 40	35 - 40		
14. น้อยหน่า	กก.	25 - 30	25 - 30		30 - 40	30 - 40		
15. ลำไยพันธุ์อีดอ	กก.	18 - 20	25 - 27	+7	25 - 30	30 - 35	+5	

ผู้ตรวจ



(นางสาวผลิกา สุวรรณลักษณ์)

ผู้รายงาน



(นางสาวพิณชา กระบี่ทอง)

ฝ่ายติดตามและประเมินภาวะตลาดสินค้าเกษตร สำนักส่งเสริมการค้าสินค้าเกษตร กรมการค้าภายใน โทร. 0 2547 5400